

راهنمای مشاهده محتوای مجازی (الکترونیکی)

تولید شده توسط مرکز آموزش های الکترونیکی (مرکز مجازی)

۱- اولین گام، مراجعه به **فهرست دروس مجازی تولید شده** (در کانال رسمی اطلاع رسانی ارائه دروس مجازی قرار داده خواهد شد و روزانه، بروز می شود)

۲- **در صورتی که درس مورد نظر دانشجو، در لیست بود به ترتیب زیر اقدام شود:**

الف) به سامانه **oe.qom.ac.ir** مراجعه نموده و در بالای صفحه، گزینه **«ورود»** را انتخاب نمایید.



ب) صفحه Login ظاهر می شود، در قسمت **نام کاربری، شماره دانشجویی** و در قسمت **کلمه عبور، شماره ملی** خود را وارد کنید (**دانشجویان خارجی**، به جای شماره ملی، مجدداً همان شماره دانشجویی را وارد نمایند)

مشخصات کاربری خود را وارد کنید

نام کاربری یا ایمیل
۹۷۴۴۰۲۵۰۰۵۵

کلمه عبور
●●●●●●●●

مرا به خاطر بسپار

ورود

ثبت نام در سایت

فراموشی کلمه عبور

ج) در صورت موفقیت آمیز بودن ورود، صفحه اصلی سایت مجدداً ظاهر می شود و این بار **نام دانشجو**، در قسمت بالا و سمت چپ، دیده می شود. روی نام، کلیک کنید و در گزینه های موجود به بخش **«دوره های شما»** بروید.




د) با کلیک روی **«دوره های شما»**، صفحه مربوط به دوره های دانشجو مشاهده می شود. دانشجو می تواند با کلیک روی دوره مورد نظر، به صفحه مربوط به دوره بروید.

مدرس دوره: دکتر ابوالفتح خالقی

شما ثبت نام کرده‌اید

توضیحات دوره: سرفصل دوره

حقوق جزای اختصاصی ۲ (ویژه دانشجویان منتجع کارشناسی حقوقی)



محتوای این درس هنوز تولید نشده است. دانشجویان منتجع کارشناسی ارشد که این درس را به عنوان درس جبرانی اخذ کرده اند برای امتحان کتاب زیر را مطالعه نمایند.
کتاب جزای اختصاصی دکتر محمد صادقی مهجت گلهررداری و خیانت در امانت




ه) در صفحه دوره، به بخش «سرفصل دوره» بروید. در آنجا، محتوای الکترونیکی در قالب هایی مانند متن، صدا و یا فیلم قرار گرفته است. به عنوان مثال، محتوای دوره زیر، شامل فیلم است و دانشجو می‌تواند با کلیک روی آیکون دوربین، به محتوای مورد نظر دسترسی یابد.

مدرس دوره: مرحوم آیت الله محمد حسن مرعشی (ره)

شما ثبت نام کرده‌اید

توضیحات دوره: سرفصل دوره

دریافت فیلم جلسات

۱	جلسه ۱	
۲	جلسه ۲	
۳	جلسه ۳	
۴	جلسه ۴	
۵	جلسه ۵	